MYCCR 我的云课堂使用手册（学生版）

一、使用流程

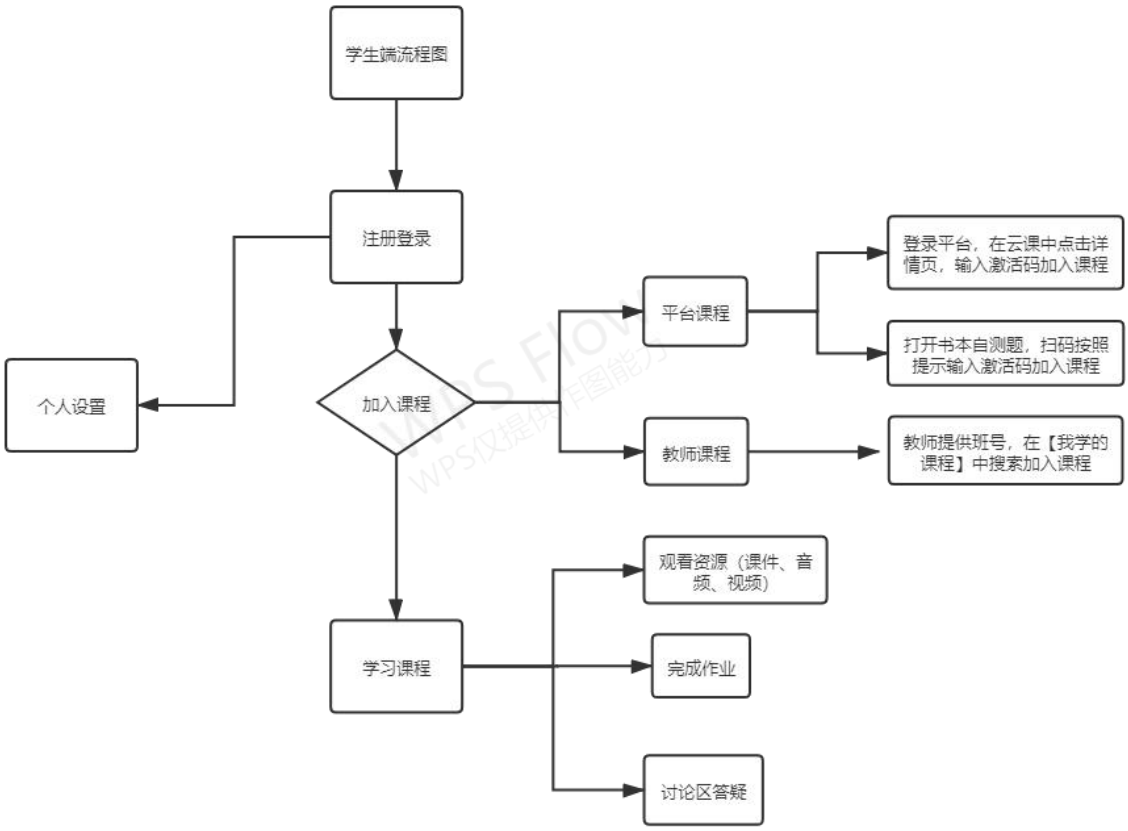

二、注册登录

网址：http://myccr.net/　　微信公众号：i 云课堂

目前有两种登录方式：

第一种方式为教师批量导入，此时学生登录账号、密码为：学校简称+学号（教师在批量导入后，导出学生列表即可查看）。

第二种方式为个人注册，流程如下：

1.注册

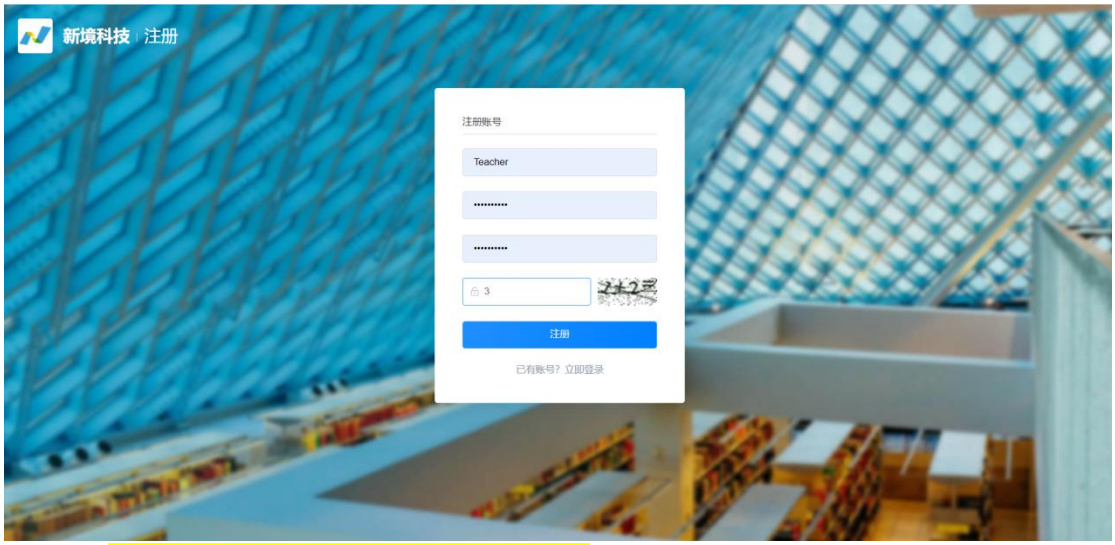

2.登录（建议首次使用第三方微信登录）

1）账号登陆

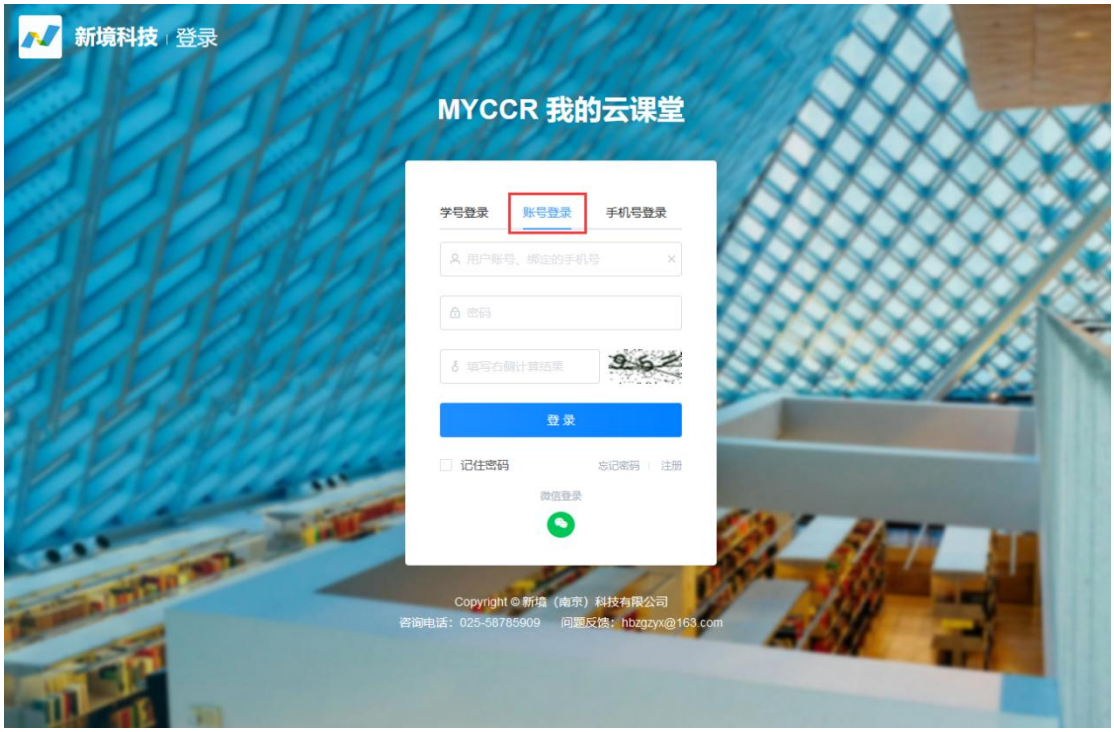

2）手机验证码登录

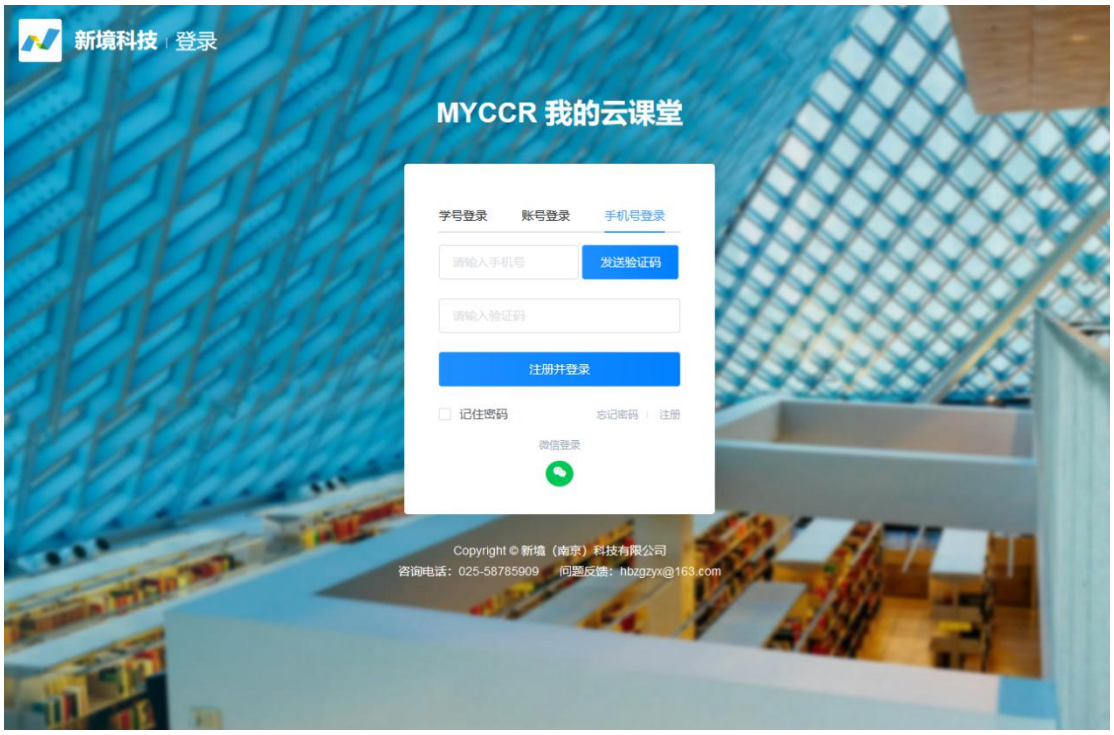

3）第三方登录—点击微信图标跳转二维码扫码登录

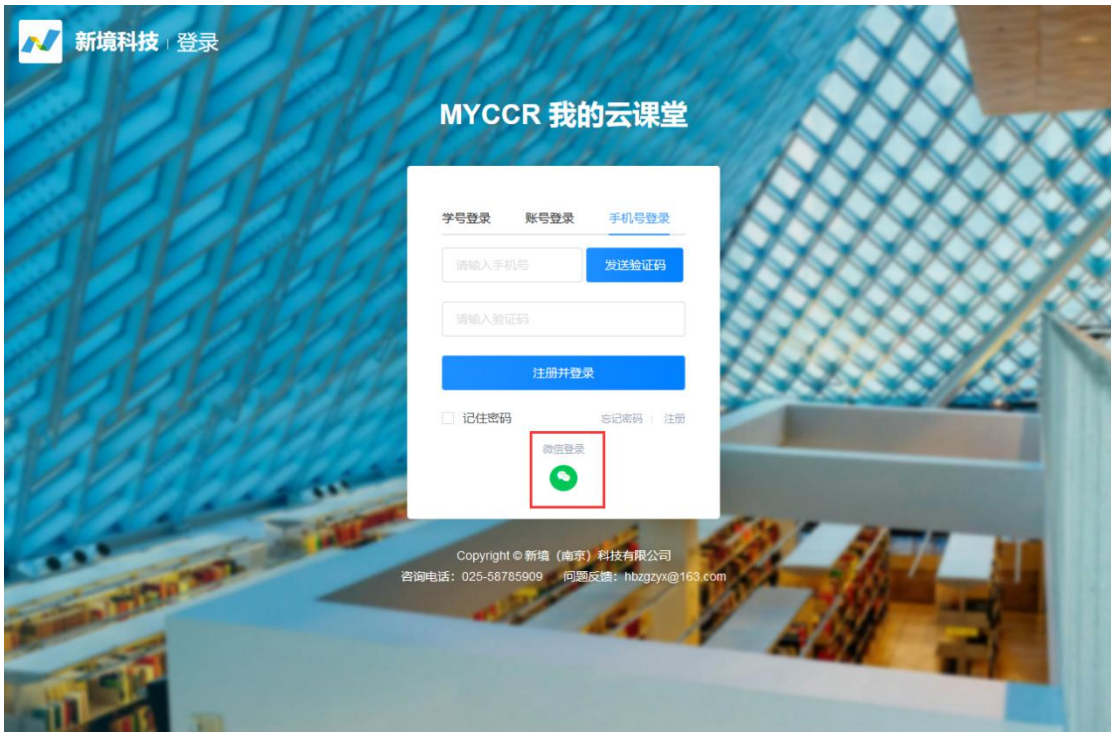

三、修改绑定个人信息

登录成功后，根据提示信息，进入【个人设置】页面，进行基本信息的完善，包括个人姓名、班级、学号等，这些信息可以方便教师导出学生成绩。

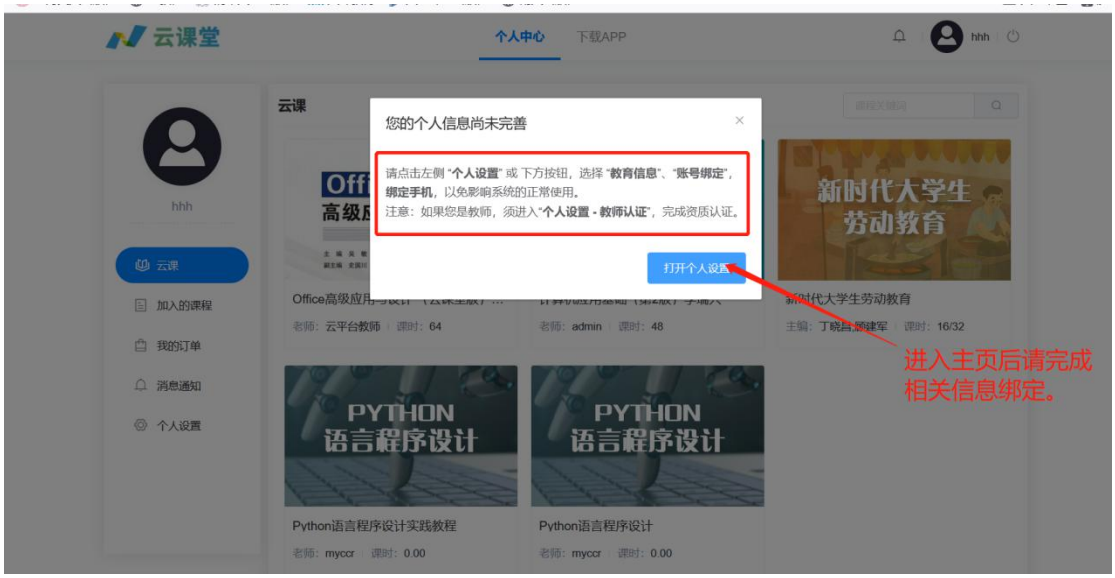

在【账号绑定】中，可以绑定手机号、微信等信息，这些均可作为登录方式。





四、加入教师课程

加入课程有两种方式：

1. 批量导入型：

点击左侧列表【加入的课程】(首次登录，系统直接弹出)，页面会出现如下弹窗，学生输入教材封底后的激活码点击【加入】即可加入对应课程。



2. 自主加入型：

首页-【加入的课程】，点击右上角【加入课程】。

（注：教师课程号以学院通知为准）

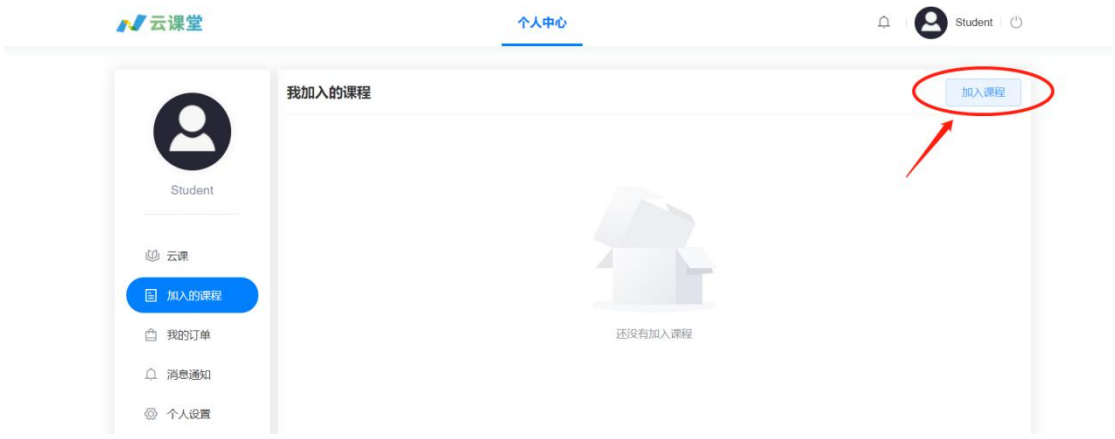



【注意】如课程进入错误，则通过完善个人设置中的学号信息后，激活码可以再使用一次；如果之前已经完善过学号，请联系后台重置。

五、学习课程

点击左侧列表【加入的课程】，在右侧对应课程封面进入已加入的课程。



进入课程后页面如下，学生开始进入学习。



点击左边课程目录，观看各章音视频及课件资源，并完成对应课前课后习题。**学生的学习进度可在左侧列表上方实时观测（如果无法看到，请刷新/重新登录后查看）。**


首页 > 加入的课程
返回
课程
讨论区
模块一 理解劳动内涵
PPT 本章课件 Chapter 1
案例导入
音频 创新劳动，掌握技术话语权
习题 点击进入
第一节 马克思主义劳动观
视频 马克思主义劳动观的当代价值
视频 马克思主义劳动观的渊源与内涵
第二节 新时代的劳动新形态
视频 新时代的劳动形态
第三节 新时代劳动与社会的关系
视频 新时代劳动者的社会化
思考与拓展
习题 点击进入
新时代大学生劳动教育
授课老师：云课堂教师
下载APP
反馈
点击左侧“课程、作业、讨论区”，选择您需要的操作。
课程简介：大学生劳动教育是高等院校的必修课，是帮助学生树立马克思主义劳动观的关键课程，对提高学生的综合素质，树立学生的劳动观念，保持艰苦奋斗、吃苦耐劳的优良传统，引导和帮助学生树立正确的人生观、价值观和世界观均具有积极作用和重大意义。本课程遵照《中共中央 国务院关于全面加强新时代大中小学劳动教育的意见》、教育部发布的《大中小学劳动教育指导纲要（试行）》以及《中共江苏省委江苏省人民政府关于全面加强新时代大中小学劳动教育的实施意见》等文件要求，内容齐备，导向准确；课程贯彻新时代大学生劳动教育的指导思想、基本原则，兼顾大学生日常生活劳动、侧重于生产劳动和服务性劳动需要，旨在提升大学生综合劳动素养并促进其全面发展。


云课堂
个人中心
Student
首页 > 加入的课程
返回
课程
讨论区
模块一 理解劳动内涵
PPT 本章课件 Chapter 1
案例导入
音频 创新劳动，掌握技术话语权
习题 点击进入
第一节 马克思主义劳动观
视频 马克思主义劳动观的当代价值
视频 马克思主义劳动观的渊源与内涵
第二节 新时代的劳动新形态
视频 新时代的劳动形态
第三节 新时代劳动与社会的关系
视频 新时代劳动者的社会化
思考与拓展
习题 点击进入
该处为进度条
新时代大学生劳动教育
授课老师：云课堂教师
下载APP
反馈
新时代大学生劳动教育
0:04 / 9:42

六、发布讨论贴

【加入的课程】-【讨论区】



点击【发布讨论主题】，编辑讨论贴。

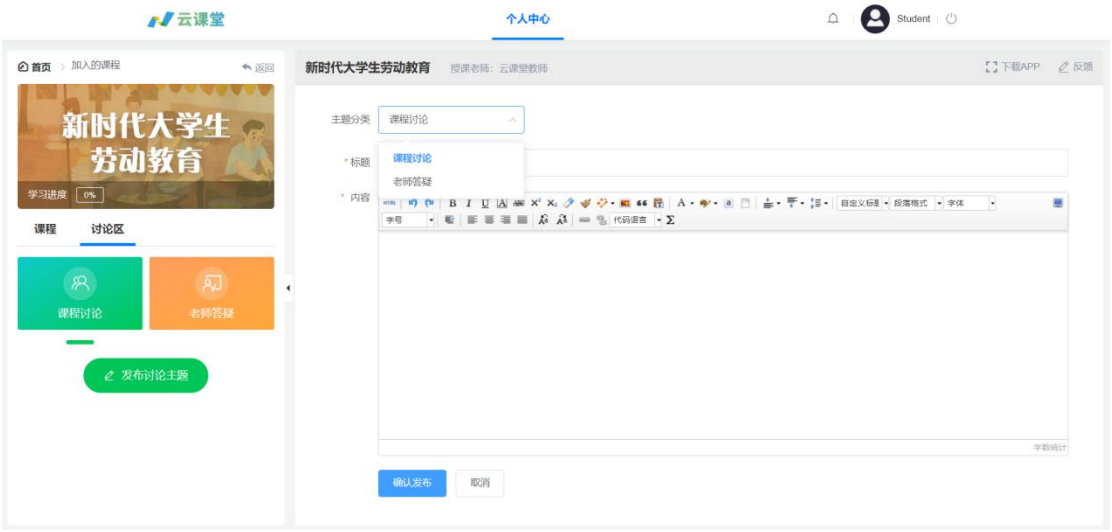

七、消息处理



八、期末考试

登录云课程网页版，在教师设定时间内，从【我的考试】——进入。

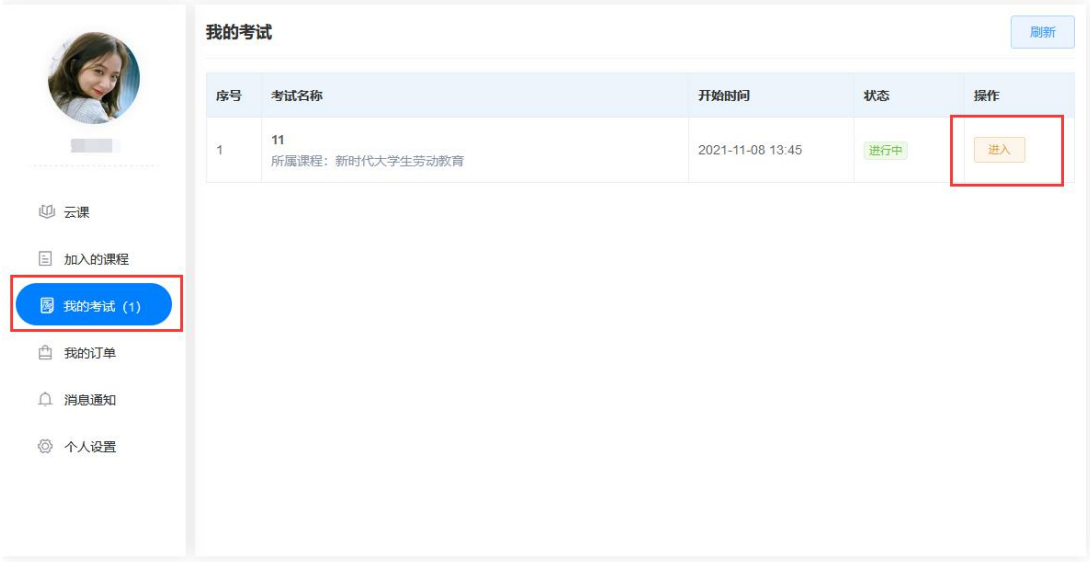

提交成功界面如下。


提交成功