

南京医科大学研究生课程中心操作指南

一、电脑端学习

1.打开南京医科大学研究生课程中心网址

<http://njyike.boya.chaoxing.com/portal>，点击“登录”。



输入账号、密码进行登录

账号：学号

初始密码：123456 或者是 s654321s（若已登录则为自己更改过的密码）

2.登录后可点击进入“学习空间”进行学习。

在学习空间左侧，点击“课程”—我学的课—选择课程进行学习。



图 6 点击进入课程

进入课程后，可查看章节列表的知识点，右上角为学习导航，可即时收到老师发布的学习任务、测验、作业及考试，查看自己的学习进度，并进行资料中的拓展学习，也可参与讨论、提问等。



图 7 进行课程学习

二、移动端学习

1. 下载“学习通”

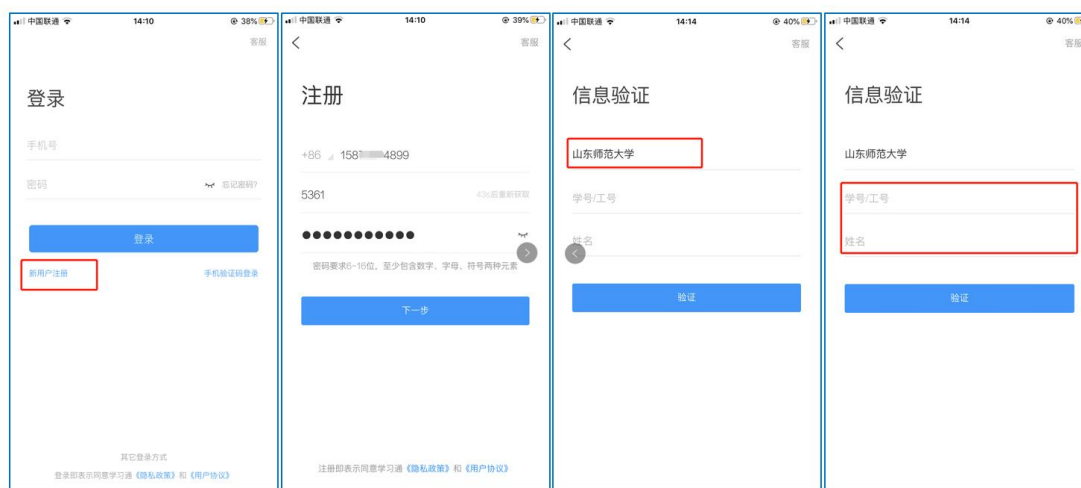
学生可在手机应用市场搜索并下载“学习通”，或直接扫如下二维码进行下载。



下载“学习通”

2.登录和注册

- ① 如果你已有账号（已使用手机号注册并绑定学号），则可使用手机号和密码直接登录。
- ② 如果你是初次登录者：请点击学习通进入“登录”页面，选择“新用户注册”，输入手机号获取验证码、设置自己的密码，然后填写学校名称、输入自己的学号、姓名进行账号绑定（注意：为方便学校和老师根据学号找到你，信息验证建议**不要跳过**，学校名称若是“先输入 46864 弹出南京医科大学研究生院再进行选择”，必须写全称，不能使用简写或直接写所在学院，避免学号绑定错误）



注册—信息验证流程

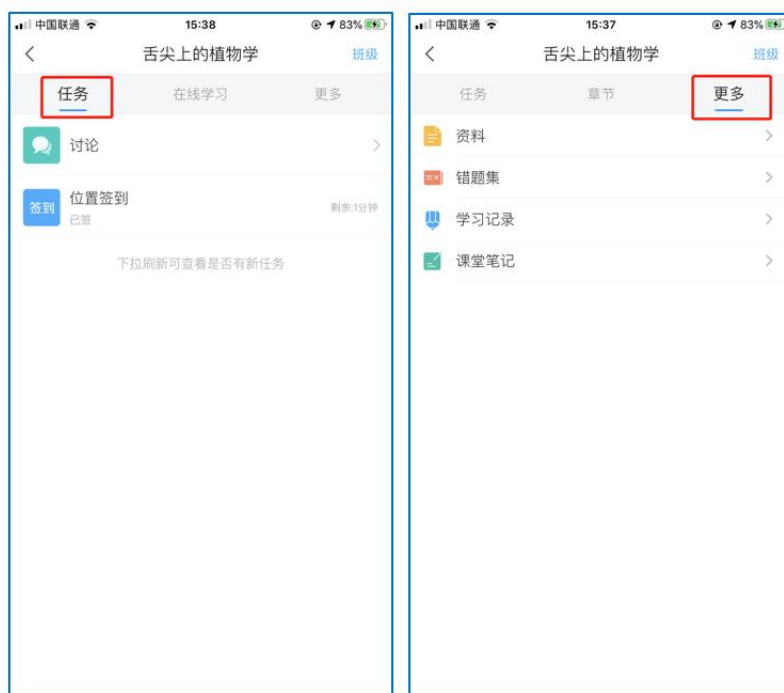
3.在线学习

点击底部菜单“我”—“课程”，可进入课程列表，再选择要学习的课程，即可进入课程详情，章节内容即为学习内容，在章节学习过程中可随时写笔记。



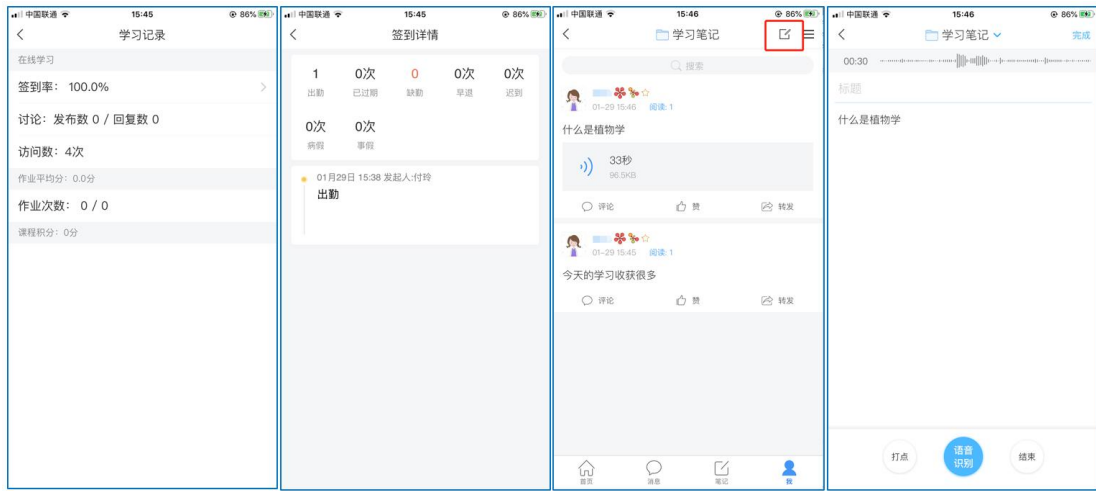
移动端课程学习

此外，点击“任务”，可查看老师发放的学习任务及各类通知，点击“更多”可
查看老师准备的学习资料和这门课程的个人错题集。



移动端课程任务及更多

点击“学习记录”可查看自己的详细学习记录，点击“课堂笔记”（即章节右下角的“笔记”）进入课程学习笔记区，查看自己的笔记，除可写文字笔记外，还可以写语音笔记，随时记录学习要点。



移动端学习记录及课堂笔记